



УПРАВЛЕНИЕ ФЕДЕРАЛЬНОЙ СЛУЖБЫ
ГОСУДАРСТВЕННОЙ СТАТИСТИКИ
ПО СЕВЕРО-КАВКАЗСКОМУ
ФЕДЕРАЛЬНОМУ ОКРУГУ

О ФИНАНСОВОМ СОСТОЯНИИ ОРГАНИЗАЦИЙ СТАВРОПОЛЬСКОГО КРАЯ



за январь-ноябрь 2022 года



УПРАВЛЕНИЕ ФЕДЕРАЛЬНОЙ СЛУЖБЫ
ГОСУДАРСТВЕННОЙ СТАТИСТИКИ
ПО СЕВЕРО-КАВКАЗСКОМУ ОКРУГУ

О ФИНАНСОВОМ СОСТОЯНИИ ОРГАНИЗАЦИЙ СТАВРОПОЛЬСКОГО КРАЯ

за январь-ноябрь 2022 года

- 01 САЛЬДИРОВАННЫЙ ФИНАНСОВЫЙ РЕЗУЛЬТАТ ОРГАНИЗАЦИЙ
- 02 ПРИБЫЛЬ ОРГАНИЗАЦИЙ
- 03 УБЫТОК ОРГАНИЗАЦИЙ
- 04 ФИНАНСОВЫЕ РЕЗУЛЬТАТЫ ДЕЯТЕЛЬНОСТИ ОРГАНИЗАЦИЙ
- 05 ДОЛЯ ОРГАНИЗАЦИЙ, ПОЛУЧИВШИХ ПРИБЫЛЬ (УБЫТОК)





За январь-ноябрь 2022 года, по оперативным данным, сальдированный финансовый результат (прибыль минус убыток) деятельности организаций (без субъектов малого предпринимательства, банков, страховых организаций и государственных (муниципальных) учреждений), в действующих ценах, сложился положительным и составил 140,2 млрд рублей. Прибыль в размере 158,7 млрд рублей получили 78,9% организаций, убыток на сумму 18,6 млрд рублей – 21,1% организаций.

Прибыль в размере 77,5 млрд рублей получили организации обрабатывающих производств, убыток 9,3 млрд рублей – в отрасли обеспечение электрической энергией, газом и паром; кондиционирование воздуха.

Наибольший удельный вес прибыльных организаций наблюдается в отрасли добычи полезных ископаемых (100%), убыточных – в деятельности водоснабжение; водоотведение, организации сбора и утилизации отходов, деятельности по ликвидации загрязнений (54,5%).

САЛЬДИРОВАННЫЙ ФИНАНСОВЫЙ РЕЗУЛЬТАТ, ЯНВАРЬ-НОЯБРЬ 2022 г., В % К СООТВЕТСТВУЮЩЕМУ ПЕРИОДУ ПРЕДЫДУЩЕГО ГОДА*

2022 ГОД

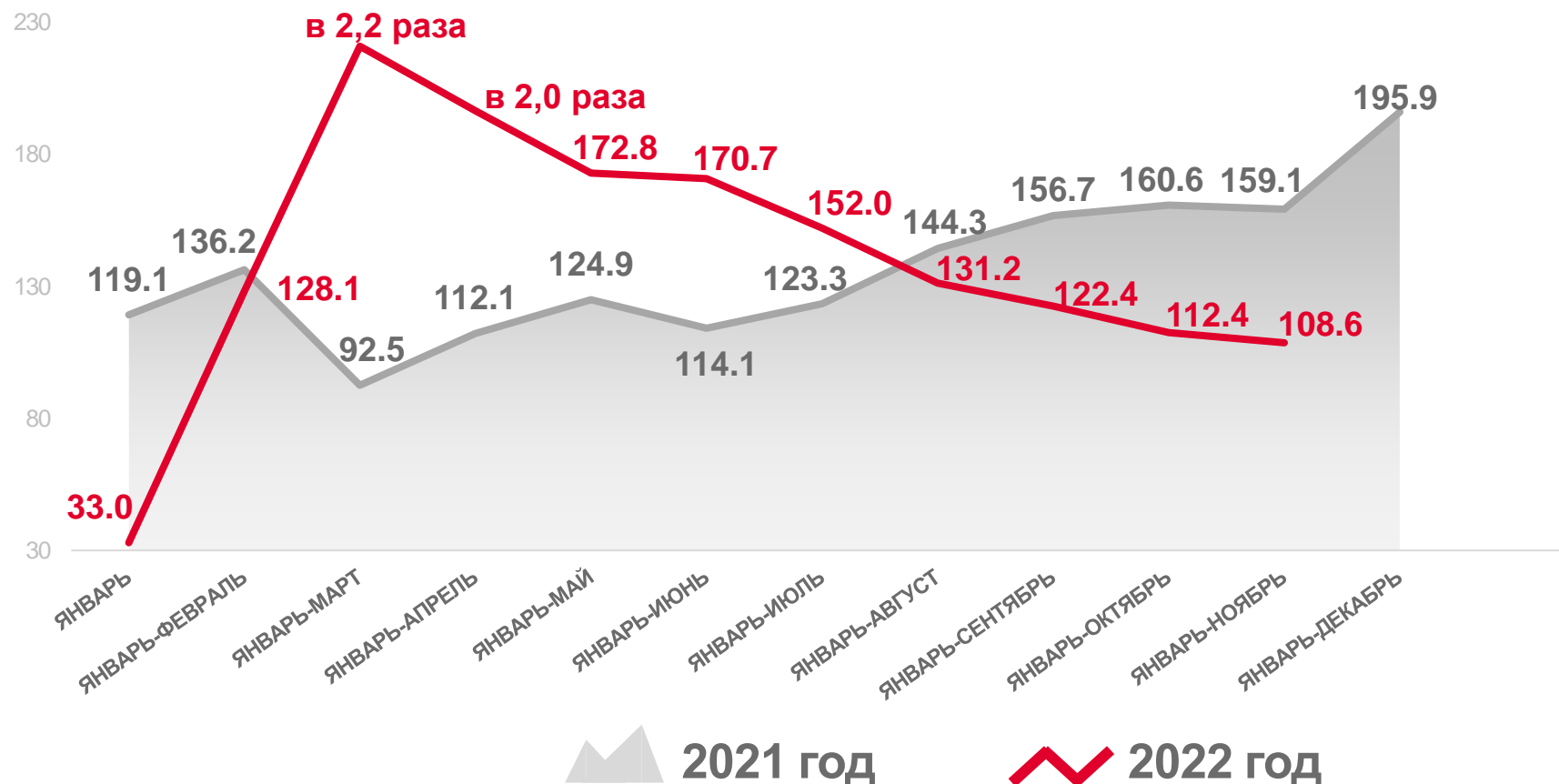
январь-ноябрь 2022 года

140,2

МЛРД РУБ.

108,6%

В % К ЯНВАРЮ-НОЯБРЮ 2021 ГОДА



ПРИБЫЛЬ - УБЫТОК = САЛЬДИРОВАННЫЙ ФИНАНСОВЫЙ РЕЗУЛЬТАТ

* ПО СОПОСТАВИМОМУ КРУГУ ОРГАНИЗАЦИЙ В СООТВЕТСТВИИ С МЕТОДОЛОГИЕЙ БУХГАЛТЕРСКОГО УЧЕТА

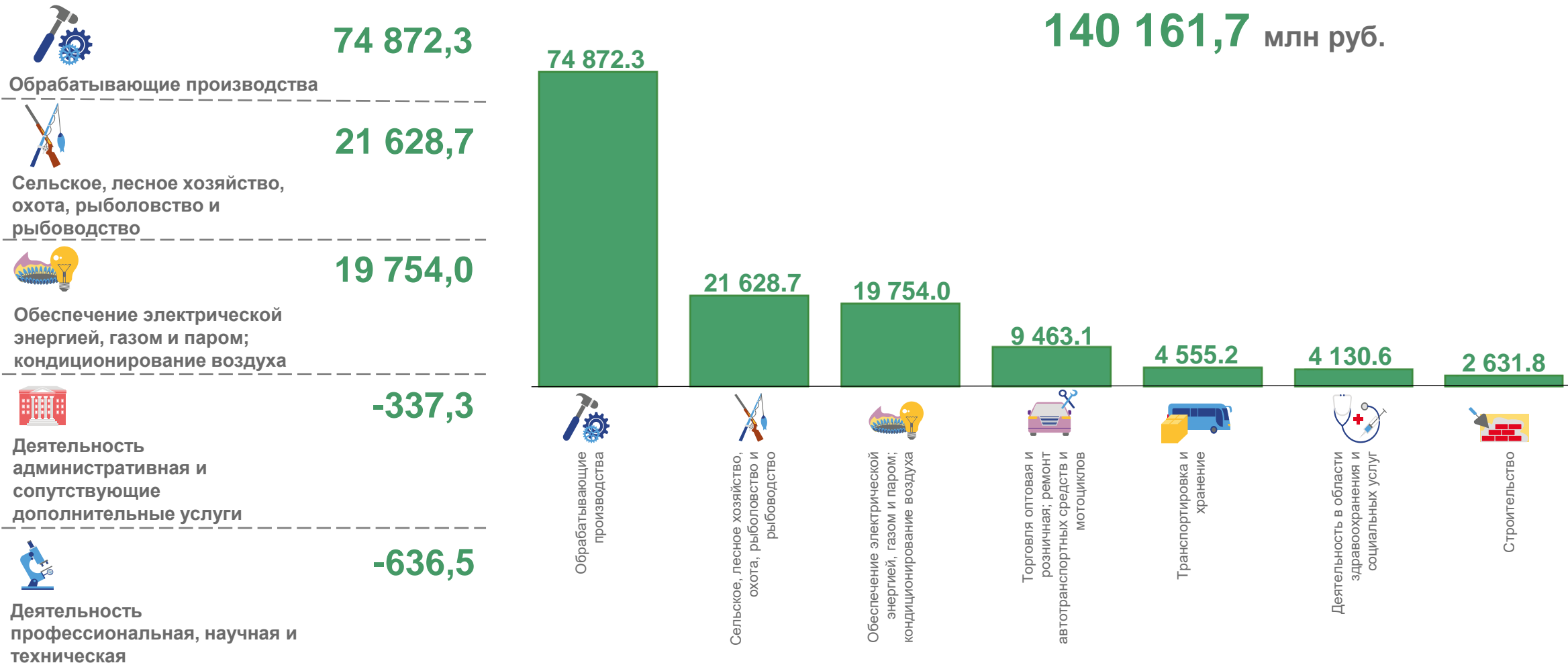


САЛЬДИРОВАННЫЙ ФИНАНСОВЫЙ РЕЗУЛЬТАТ ОРГАНИЗАЦИЙ

ЯНВАРЬ-НОЯБРЬ 2022 г., МЛН РУБЛЕЙ

Всего

140 161,7 млн руб.





ПРИБЫЛЬ ОРГАНИЗАЦИЙ

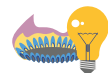
ЯНВАРЬ-НОЯБРЬ 2022 г., МЛН РУБЛЕЙ

158 714,4 млн руб. всего



77 505,6

Обработывающие
производства



29 108,4

Обеспечение электрической
энергией, газом и паром;
кондиционирование воздуха



24 925,1

Сельское, лесное хозяйство,
охота, рыболовство и
рыбоводство



73,3

Образование



16,8

Предоставление прочих
видов услуг

77 505.6

29 108.4

24 925.1

10 036.5

4 696.4

4 568.1

2974.9



Обработывающие
производства



Обеспечение электрической
энергией, газом и паром;
кондиционирование воздуха



Сельское, лесное хозяйство,
охота, рыболовство и
рыбоводство



Торговля оптовая и
розничная; ремонт
автотранспортных средств и
мотоциклов



Транспортировка и
хранение



Деятельность в области
здравоохранения и
социальных услуг



Строительство



УБЫТОК ОРГАНИЗАЦИЙ

ЯНВАРЬ-НОЯБРЬ 2022 г., МЛН РУБЛЕЙ

18 552,7 млн руб. всего



9 354,4

Обеспечение электрической энергией, газом и паром; кондиционирование воздуха

9 354.4



3 296,4

Сельское, лесное хозяйство, охота, рыболовство и рыбоводство

3 296.4



2 633,2

Обрабатывающие производства

2 633.2



14,0

Деятельность в области информации и связи

742.2

573.4

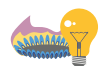
543.7

437.5



1,8

Предоставление прочих видов услуг



Обеспечение электрической энергией, газом и паром; кондиционирование воздуха



Сельское, лесное хозяйство, охота, рыболовство и рыбоводство



Обрабатывающие производства



Деятельность профессиональная, научная и техническая



Торговля оптовая и розничная; ремонт автотранспортных средств и мотоциклов



Деятельность по операциям с недвижимым имуществом



Деятельность в области здравоохранения и социальных услуг



ФИНАНСОВЫЕ РЕЗУЛЬТАТЫ ДЕЯТЕЛЬНОСТИ ОРГАНИЗАЦИЙ

ЯНВАРЬ-НОЯБРЬ 2022 г., В % К СООТВЕТСТВУЮЩЕМУ ПЕРИОДУ ПРЕДЫДУЩЕГО ГОДА*





ДОЛЯ ПРИБЫЛЬНЫХ ОРГАНИЗАЦИЙ

ЯНВАРЬ-НОЯБРЬ 2022 г., %

78,9% по краю в целом



100,0%

Добыча полезных ископаемых

100.0 100.0



88,7%

Деятельность в области здравоохранения и социальных услуг

90.3 88.7



85,7%

Обеспечение электрической энергией, газом и паром; кондиционирование воздуха

85.1 85.7



52,4%

Деятельность профессиональная, научная и техническая

80.4 85.3

87.3 83.6

85.7 83.3

84.5 81.4



45,5%

Водоснабжение; водоотведение, организация сбора и утилизации отходов, деятельность по ликвидации загрязнений



Добыча полезных ископаемых



Деятельность в области здравоохранения и социальных услуг



Обеспечение электрической энергией, газом и паром; кондиционирование воздуха



Торговля оптовая и розничная; ремонт автотранспортных средств и мотоциклов



Сельское, лесное хозяйство, охота, рыболовство и рыбоводство



Деятельность гостиниц и предприятий общественного питания



Обрабатывающие производства

■ Январь-ноябрь 2021 г. ■ Январь-ноябрь 2022 г.





ДОЛЯ УБЫТОЧНЫХ ОРГАНИЗАЦИЙ

ЯНВАРЬ-НОЯБРЬ 2022 г., %

21,1% по краю в целом

54,5%



Водоснабжение; водоотведение, организация сбора и утилизации отходов, деятельность по ликвидации загрязнений

47,6%



Деятельность профессиональная, научная и техническая

47,1%



Деятельность административная и сопутствующие дополнительные услуги

14,7%

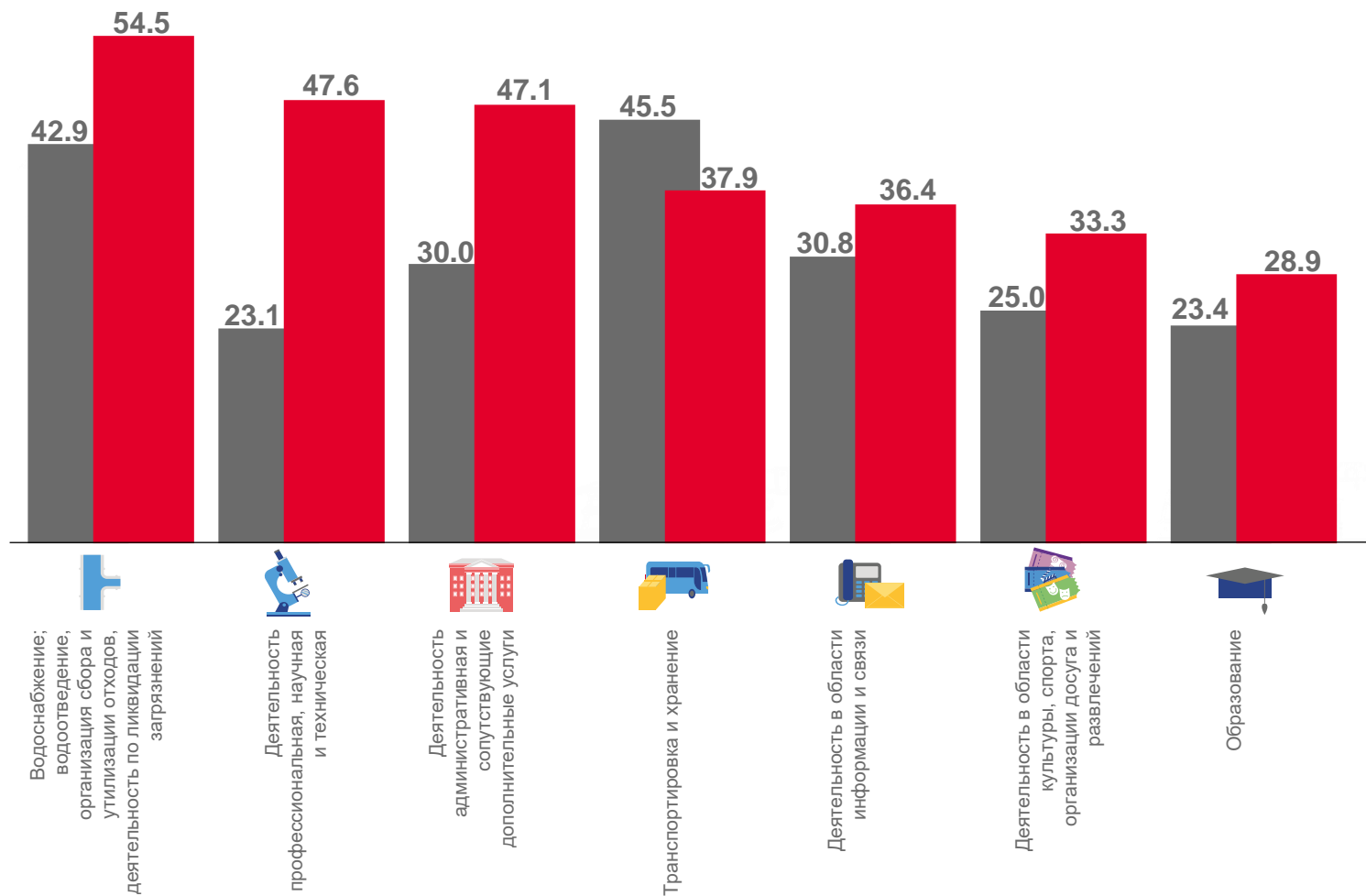


Торговля оптовая и розничная; ремонт автотранспортных средств и мотоциклов

11,3%



Деятельность в области здравоохранения и социальных услуг



■ Январь-ноябрь 2021 г. ■ Январь-ноябрь 2022 г.

